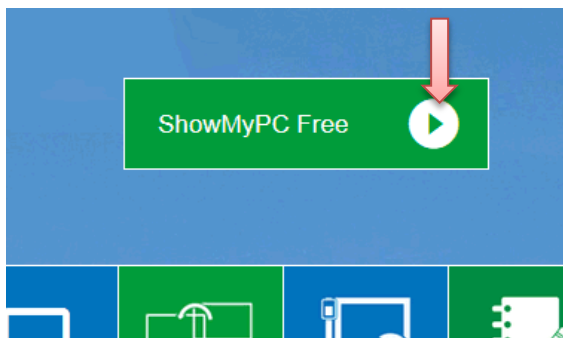


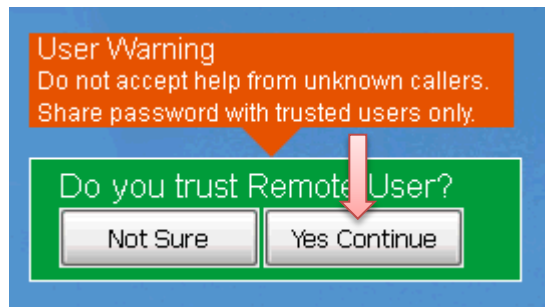
## Fernwartung mit "ShowMyPC"

Bitte gehen sie zu folgender Internetseite: <https://showmypc.com>

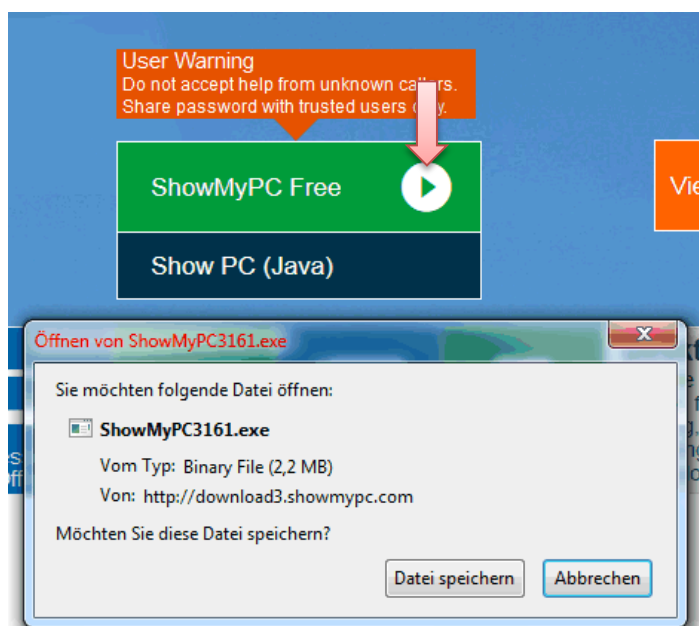
Klicken sie auf das grüne Feld "ShowMyPC Free"



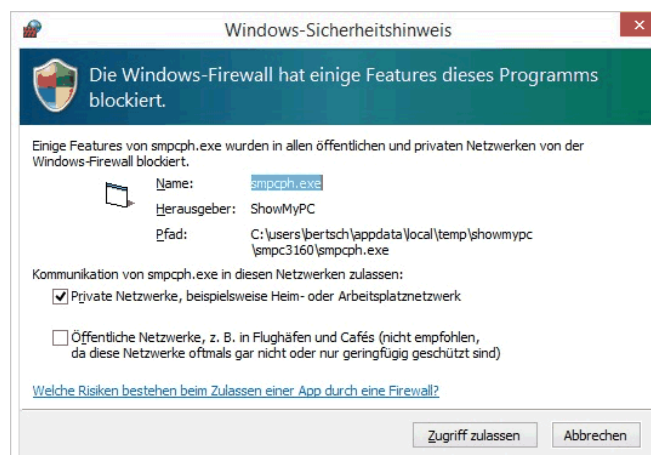
Klicken sie auf "Yes Continue"




Und speichern sie Die Software "ShowMyPC3161.exe" auf ihrem PC



Installieren sie das Programm und starten sie ShowMyPC. Stimmen sie gegebenenfalls den Sicherheitsmeldungen zu:



Klicken sie dann auf "Zeige meinen PC"



Warten sie bis das Passwort erzeugt wird und geben sie es telefonisch an den Support durch.

